

## Delårsrapport januari – juni 2018



### **April – juni**

- Ordergången under perioden var 695 MSEK (1 303)
- Intäkterna uppgick till 1 214 MSEK (1 037)
- Rörelseresultatet uppgick till 86 MSEK (46)
- Periodens resultat uppgick till 65 MSEK (36)
- Resultat per aktie uppgick till 0,48 kr (0,27)
- Kassaflödet från den löpande verksamheten uppgick till -15 MSEK (-14)

### **Januari – juni**

- Ordergången under perioden var 1 263 MSEK (1 833)
- Orderstocken uppgick i slutet av perioden till 6 524 MSEK (7 612)
- Intäkterna uppgick till 1 997 MSEK (1 726)
- Rörelseresultatet uppgick till 32 MSEK (-6)
- Periodens resultat uppgick till 23 MSEK (-5)
- Resultat per aktie uppgick till 0,17 kr (-0,04)
- Kassaflödet från den löpande verksamheten uppgick till -29 MSEK (-27)
- Antalet anställda vid periodens utgång uppgick till 1 929 (1 810)

Infranord bygger och underhåller järnväg för samhällets bästa. Med 1800 anställda och en omsättning på över 4 miljarder är Infranord marknadsledande i Sverige och en betydande aktör i Norge. Verksamheten kännetecknas av gedigen järnvägs kunskap, hög säkerhet, tydlig ansvarsfördelning och omfattande satsningar på att vara branschens mest uppskattade arbetsgivare. Mer information finns på [Infranord.se](http://Infranord.se)

## Hög aktivitet och bra resultat

Efter en snörik inledning på året har andra kvartalet präglats av hög aktivitet. Många stora projekt är igång för säsongen, bland annat den viktiga Getingmidjan i Stockholm och spårbytet på Västra Stambanan. Trots den höga arbetsbelastningen är säkerhetsarbetet alltid prioriterat och vi ser en fortsatt nedåtgående trend i olycksstatistiken.

För sexmånadersperioden januari till juni visar Infranord en högre omsättning och ett starkare resultat än föregående år. Omsättningen uppgick till 1 997 MSEK (1 726) och rörelseresultatet blev 32 MSEK (-6). Omsättningen för andra kvartalet summerar till 1 214 MSEK (1 037) och resultatet till 86 MSEK (46). En utmanande tidplan för spårbytet på Västra stambanan har lett till vissa tidsförskjutningar i projektet, vilket i sin tur kan komma att påverka resultatet för kommande kvartal.

Totalt antal anställda vid periodens slut uppgår till 1929 (1810). Ökningen beror dels på att insatser genomförts för att rekrytera tekniker till befintliga vakanser, dels på att Infranord i år erbjuder fler sommarjobb.

Infranord har under kvartalet vunnit viktiga kontrakt som till exempel etapp två på kontaktledningsbytet Gällivare-Kiruna. Trots det har orderingsgången varit lägre än föregående år.

Den svenska regeringen fastställde i början av juni den nationella planen för transportsystemet vilket innebär en kraftigt växande marknad inom Infranords kärnaffär med förväntad start under året 2019.

I juni anställdes Sabina Klint som chef HR och kommunikation. Sabina börjar 1 oktober och kommer att tillföra bolaget viktig kompetens inom HR.

Solna, augusti 2018

Helene Biström  
VD

## Koncernens finansiella nyckeltal

MSEK	Mål	Apr-jun 2018	Apr-jun 2017	Jan-jun 2018	Jan-jun 2017	Jan-dec 2017
Orderingång		695	1 303	1 263	1 833	3 749
Orderstock		6 524	7 612	6 524	7 612	7 255
Intäkter		1 214	1 037	1 997	1 726	4 003
Rörelseresultat		86	46	32	-6	174
Rörelsemarginal (%)		7,1	4,4	1,6	-0,3	4,4
Periodens resultat		65	36	23	-5	134
Kassaflöde från löpande verksamheten		-15	-14	-29	-27	78
Resultat per aktie (SEK)		0,48	0,27	0,17	-0,04	0,99
Avkastning på eget kapital (%)	16,0	8,9	5,2	3,2	Neg	16,7
Avkastning på sysselsatt kapital (%)		7,6	5,3	3,1	Neg	17,5
Soliditet (%)	33,0	33,9	35,2	33,9	35,2	40,9
Eget kapital per aktie (SEK)		5,8	5,1	5,8	5,1	6,1
Räntebärande nettoskuld		366	204	366	204	195

Om inte annat anges redovisas beloppen i MSEK. Mål avser ägarens långsiktiga mål över en konjunkturcykel.

# Infranord bygger och underhåller järnväg med fokus på kundnytta, säkerhet och hållbarhet.

## Marknadsutsikter

Infranords huvudmarknad utgörs av järnvägsrelaterade tjänster inom basunderhåll samt anläggning. Under första halvåret av 2018 har ingen större förändring skett av marknadsläget i Sverige och Norge.

### Sverige

Trafikverkets förslag till nationell plan har fastställts av regeringen. Den innehåller bland annat ökade investeringar i järnvägsnätet. Infranord bedömer att beslutet innebär en positiv effekt på marknaden med start under 2019.

Regeringen har beslutat att tillsätta en utredning om förutsättningarna för att överföra basunderhåll från Infranord till Trafikverket.

### Norge

Även i Norge har beslut fattats om ökade investeringar för utveckling av järnvägen. Det har resulterat i planer på ett antal omfattande projekt. Det råder idag stor politisk enighet om den projektplan som planeras de närmaste 10 åren. Det är också under utvärdering om underhållet för vissa sträckor ska upphandlas på marknaden.

Under inledningen på 2018 har flera större anbud kommit ut på marknaden och till hösten 2018 och under 2019 väntas flera upphandlingar inledas. De planerade upphandlingarna väntas få effekt på entreprenadvolymer i Norge från 2020.

## Orderingång och orderstock för koncernen

### April - juni 2018

Orderingången under andra kvartalet uppgick till 695 MSEK vilket var lägre än föregående år (1 303).

Av orderingången avsåg 349 MSEK nya affärskontrakt och 346 MSEK från ändrings- och tilläggsbeställningar samt prognosförändring.

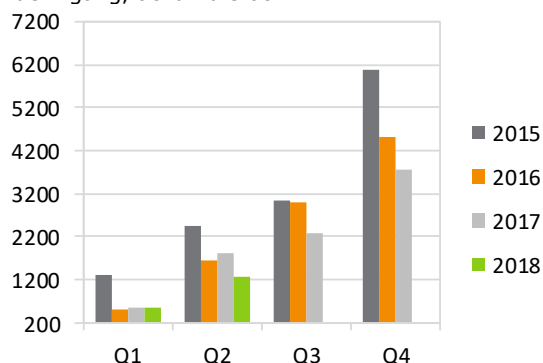
Under perioden tecknade Infranord avtal med Trafikverket avseende kontaktledningsbyte på sträckan Gällivare-Kiruna med ett ordervärde på 107 MSEK.

I Norge blev det också klart med ett nytt kontrakt för spårupprustning på Solørbanan med ett ordervärde på 25 MSEK.

### Januari - juni 2018

Orderingången under första halvåret uppgick till 1 263 MSEK vilket var lägre än föregående år (1 833).

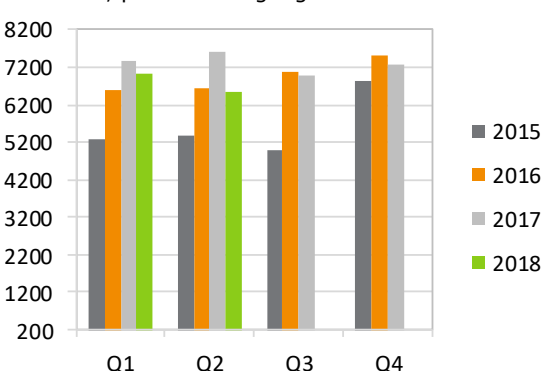
## Orderingång, ackumulerat



Skillnaden mot föregående år beror dels på att Infranord under första halvåret 2017 erhöll två nya underhållskontrakt och dels på att tilldelade kontrakt legat klart lägre än första halvåret 2017.

Orderstocken vid periodens utgång har minskat och uppgick till 6 524 MSEK (7 612). Av orderstocken är 1 600 MSEK (1 665) planerat att levereras under 2018.

## Orderstock, periodens utgång



## Intäkter och resultat för koncernen

### April - juni 2018

#### Intäkter

Koncernens intäkter under perioden ökade med 17 procent jämfört med samma period föregående år och uppgick till 1 214 MSEK (1 037).

Förändringen beror främst på ökade intäkter från våra underhållsprojekt.

#### Resultat

Koncernens rörelseresultat för andra kvartalet var positivt och uppgick till 86 MSEK (46).

Resultatet påverkades positivt av högre intäkter, trots att flera projekt inte startat enligt plan, på grund av extrem värme.

# Infranord bygger och underhåller järnväg med fokus på kundnytta, säkerhet och hållbarhet.

Aktuell skatt på periodens resultat uppgick till -20 MSEK (-10) vilket avser skatt på periodens överskott.

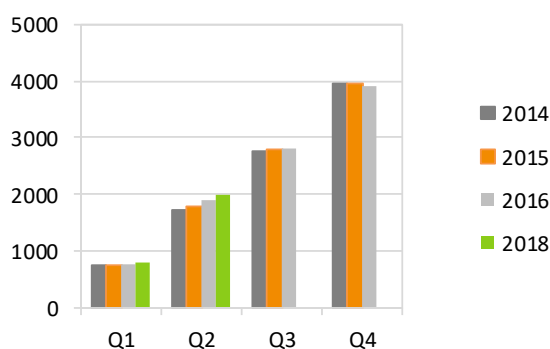
Januari – juni 2018

## Intäkter

Koncernens intäkter under perioden ökade med 16 procent jämfört med samma period föregående år och uppgick till 1 997 MSEK (1 726).

Förändringen beror främst på ökade intäkter från våra underhållsprojekt.

Intäkter, ackumulerat

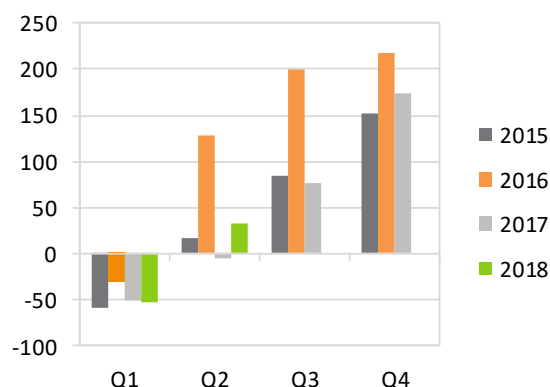


## Resultat

Koncernens rörelseresultat för första halvåret var positivt och uppgick till 32 MSEK (-6).

Resultatet påverkades positivt av högre intäkter från underhållsprojekten vilket till stor del förklaras av intäkter från vintertjänster.

Rörelseresultat, ackumulerat



Koncernens finansnetto minskade något på grund av en högre nettoskuld och uppgick till -1 MSEK (0).

## Säsongsvariationer

Verksamheten inom Infranord påverkas av stora säsongsvariationer, bland annat till följd av vädret. Normalt är därför vinterhalvåret svagare jämfört med resten av året.

Detta innebär att resultatet inte upparbetas linjärt utan att merparten upparbetas under andra och tredje kvartalet.

Under högsäsong ökar antalet anställda.

## Kassaflöde

Kassaflödet från den löpande verksamheten uppgick till -29 MSEK (-27). Resultatförbättringen har påverkat kassaflödet positivt med 38 MSEK jämfört med föregående år. Kassaflöde från förändringar i rörelsekapitalet var -71 MSEK (-31), vilket främst beror på hög upparbetning i kundprojekt.

Kassaflöde från den löpande verksamheten, ackumulerat



Nettflödet avseende förvärv och avyttring av materiella anläggningstillgångar uppgick till -4 MSEK (17). Investeringar i finansiella anläggningstillgångar påverkade kassaflödet med -30 MSEK (-26).

Kassaflödet från finansieringsverksamheten uppgick netto till 62 MSEK (-14). Utbetalad utdelning uppgick till -67 MSEK och amortering av leasingskuld har skett med -16 MSEK (-10). Kassaflöde från utnyttjad checkkredit uppgick till 145 MSEK (79).

Koncernens kassaflöde för perioden var -1 MSEK (-50).

## Finansiell ställning och likviditet

Likvida medel uppgick vid periodens utgång till 3 MSEK (1).

Koncernens räntebärande skulder utgörs av finansiell leasingskuld uppgående till 204 MSEK (126) varav kortfristig del var 34 MSEK (17).

Moderbolaget har en beviljad checkkredit på 300 MSEK (300) vilken vid periodens utgång var utnyttjad med 164 MSEK (79). Koncernens räntebärande nettoskuld vid periodens utgång var 366 MSEK (204).

# Infranord bygger och underhåller järnväg med fokus på kundnytta, säkerhet och hållbarhet.

Per den 30 juni uppgick det egna kapitalet i koncernen till 780 MSEK (687) och soliditeten till 33,9 procent (35,2).

## Investeringar, avyttringar och förvärv

Koncernens investeringar i immateriella och materiella anläggningstillgångar, inklusive pågående investeringar, uppgick till totalt 49 MSEK (23). Av detta belopp utgör 7 MSEK (12) egenfinansierade investeringar och 42 MSEK (11) avser nyupptagen finansiell leasing, varav huvuddelen var investeringar för modernisering av fordonsparken.

Investeringar i finansiella anläggningstillgångar uppgick till 30 MSEK (26) i form av förvaltnings-tillgångar i en pensionsplan. Koncernen redovisar nettovärdet av förvaltningsstillgångar och pensions-förpliktelse med 139 MSEK (112) under finansiella anläggningstillgångar.

## Händelser efter rapportperiodens utgång

En utmanande tidplan för spårbytet på Västra stambanan har lett till vissa tidsförskjutningar i projektet, vilket i sin tur kan komma att påverka resultatet för kommande kvartal.

## Väsentliga risker och osäkerhetsfaktorer

De risker som ledningen identifierat är främst relaterade till Infranords operativa verksamhet. Att Infranords affärsprojekt leds och styrs på ett effektivt sätt och att rätt leverans sker, är avgörande för lönsamheten.

I samband med de närmaste årens stora pensionsavgångar måste Infranord säkerställa rekrytering och kompetensöverföring för att företaget ska ha förutsättningar att utvecklas på befintliga och nya marknader.

Inom Infranord är bedömning och hantering av risker en del i det löpande arbetet, exempelvis i anbudsarbete, vid genomförande av affärsprojekt, i samband med organisationsförändringar och vid investeringar. Uppdatering av Infranords övergripande riskkarta sker regelbundet för att säkerställa att lämpliga förebyggande åtgärder kan vidtas.

För ytterligare information om Infranords finansiella risker och riskhantering hänvisas till koncernens årsredovisning för 2017, sidan 56.

## Moderbolaget

Infranord AB bedriver verksamhet inom järnvägs-anläggning, förvaltar aktier i dotterbolag samt ansvarar för koncernens finansiering och placeringar.

Moderbolagets ackumulerade intäkter under perioden var 1 928 MSEK (1 676). Rörelseresultatet för perioden uppgick till 36 MSEK (-2).

Infranord AB utgör drygt 90 procent av koncernens verksamhet. Analys av intäkter, resultat och finansiell ställning för koncernen är därför även tillämpliga för moderbolaget, om inget annat anges.

## Redovisningsprinciper

Denna bokslutskommuniké är upprättad i enlighet med IAS 34 Delårsrapportering samt Årsredovisningslagen.

Från och med 1 januari 2018 tillämpar Infranord IFRS 9 *Finansiella instrument* samt IFRS 15 *Intäkter från avtal med kunder*. En översiktlig beskrivning av dessa principer framgår av not 2 i Infranords årsredovisning för 2017. De nya eller ändrade IFRS standarder eller tolkningar från IFRS Interpretations Committee som gäller från 1 januari 2018 har inte haft någon betydande inverkan på Infranords finansiella rapporter, utöver tilläggsinformation avseende intäkter från avtal med kunder som lämnas i not 2 i delårsrapporten.

Infranord har noterat Riksdagens beslut om ändrad bolagsskatt från och med 2019, men konstaterar att omvärderingseffekten på uppskjuten skatt inte får någon väsentlig resultatpåverkan i delårsrapporten januari-juni 2018.

Arbetet med att kartlägga effekterna av IFRS 16 som träder i kraft 1 januari 2019 pågår. Största effekten för bolaget uppskattas bestå av de hyresavtal avseende lokaler som bolaget har.

Infranord lämnar ingen segmentsinformation, med hänsyn till att onoterade statligt ägda bolag, kan bortse från upplysningskraven i IFRS 8 Rörelse-segment samt IAS 34 Delårsrapportering.

Moderföretaget tillämpar Årsredovisningslagen och Rådet för finansiell rapporterings rekommendation RFR 2 Redovisning för juridiska personer. Tillämpning av RFR 2 innebär att moderföretaget så långt som möjligt tillämpar alla av EU godkända IFRS inom ramen för Årsredovisningslagen och Tryggandelagen samt beaktat sambandet mellan redovisning och beskattning.

Redovisningsprinciperna i sin helhet återfinns i koncernens årsredovisning för 2017.

Denna rapport har ej varit föremål för översiktlig granskning av bolagets revisorer.

Styrelsen och verkställande direktören försäkrar att denna delårsrapport ger en rättvisande översikt av moderbolagets och koncernens verksamhet, ställning och resultat samt beskriver väsentliga risker och osäkerhetsfaktorer som moderbolaget och de företag som ingår i koncernen står inför.

**Solna den 1 augusti 2018**

Eva Färnstrand  
Ordförande

Kristina Ekengren  
Ledamot

Magnus Jonasson  
Ledamot

Agneta Kores  
Ledamot

Johan Skoglund  
Ledamot

Gunilla Spongh  
Ledamot

Per Westerberg  
Ledamot

Håkan Englund  
Ledamot  
Arbetsstagarrepresentant

Jörgen Lundström  
Ledamot  
Arbetsstagarrepresentant

Helene Biström  
Verkställande direktör

Datum för publicering av kommande finansiella rapporter på [www.infranord.se](http://www.infranord.se) är planerade enligt följande:

Delårsrapport januari – september 2018

2018-10-26

Bokslutskommuniké januari – december 2018

2019-02-15 (preliminärt)

För ytterligare information, kontakta:

Helene Biström, VD

010-121 43 00

Lina Stolpe, CFO

010-121 28 08

Infranord AB, Box 1803, 171 21 Solna, 010-121 10 00, [info@infranord.se](mailto:info@infranord.se), Org.nr 556793-3089

### Koncernens resultaträkning i sammandrag

MSEK	Apr-jun 2018	Apr-jun 2017	Jan-jun 2018	Jan-jun 2017	Jan-dec 2017
Intäkter	1 214	1 037	1 997	1 726	4 003
Övriga rörelseintäkter	12	11	28	15	79
<b>Summa rörelsens intäkter</b>	<b>1 225</b>	<b>1 048</b>	<b>2 024</b>	<b>1 741</b>	<b>4 082</b>
Driftskostnader	-545	-447	-840	-688	-1 791
Personalkostnader	-410	-381	-798	-739	-1 463
Övriga kostnader	-162	-155	-310	-280	-574
Av- och nedskrivningar av immateriella och materiella anläggningstillgångar	-22	-19	-44	-38	-79
<b>Summa rörelsens kostnader</b>	<b>-1 140</b>	<b>-1 002</b>	<b>-1 993</b>	<b>-1 746</b>	<b>-3 907</b>
<b>Rörelseresultat</b>	<b>86</b>	<b>46</b>	<b>32</b>	<b>-6</b>	<b>174</b>
Finansiella intäkter	2	1	4	2	4
Finansiella kostnader	-3	-1	-5	-2	-6
<b>Summa finansiella poster</b>	<b>-1</b>	<b>0</b>	<b>-1</b>	<b>-1</b>	<b>-2</b>
<b>Resultat efter finansiella poster</b>	<b>85</b>	<b>46</b>	<b>31</b>	<b>-6</b>	<b>173</b>
Inkomstskatt	-20	-10	-8	1	-39
<b>Periodens resultat</b>	<b>65</b>	<b>36</b>	<b>23</b>	<b>-5</b>	<b>134</b>
Varav moderbolagets aktieägares andel	100%	100%	100%	100%	100%
Resultat per aktie, SEK	0,48	0,27	0,17	-0,04	0,99

Antal aktier för samtliga redovisade perioder är 135 226 547 st

### Koncernens rapport över totalresultat i sammandrag

MSEK	Apr-jun 2018	Apr-jun 2017	Jan-jun 2018	Jan-jun 2017	Jan-dec 2017
Periodens resultat	65	36	23	-5	134
<b>Poster som ej kommer att omklassificeras till resultat</b>					
Aktuariella vinster/förluster	0	0	0	0	-1
<b>Poster som kommer att omklassificeras till resultat</b>					
Värdering av finansiella instrument till verkligt värde	0	0	1	0	1
Omräkningsdifferens utländska dotterbolag	0	-1	0	-1	-3
<b>Summa totalresultat</b>	<b>66</b>	<b>35</b>	<b>24</b>	<b>-6</b>	<b>131</b>
<b>Hänförligt till:</b>					
<b>Moderbolagets aktieägare</b>	<b>100%</b>	<b>100%</b>	<b>100%</b>	<b>100%</b>	<b>100%</b>

Poster i övrigt totalresultat är angivna netto efter skatt

## Koncernens balansräkning i sammandrag

MSEK	30 jun 2018	30 juni 2017	31 dec 2017
<b>TILLGÅNGAR</b>			
Immateriella tillgångar	30	31	31
Materiella anläggningstillgångar	559	524	553
Finansiella anläggningstillgångar	139	112	126
Uppskjuten skattefordran	35	27	34
<b>Summa anläggningstillgångar</b>	<b>763</b>	<b>694</b>	<b>744</b>
Varulager	46	53	47
Upparbetade ej fakturerade intäkter	485	378	260
Kortfristiga fordringar	1 006	826	956
Likvida medel	3	1	4
<b>Summa omsättningstillgångar</b>	<b>1 539</b>	<b>1 257</b>	<b>1 267</b>
<b>SUMMA TILLGÅNGAR</b>	<b>2 302</b>	<b>1 952</b>	<b>2 012</b>

## EGET KAPITAL OCH SKULDER

<b>Eget kapital</b>	<b>780</b>	<b>687</b>	<b>823</b>
Långfristiga skulder till kreditinstitut	171	109	148
Långfristiga avsättningar	21	19	22
Övriga långfristiga skulder	0	1	0
<b>Summa långfristiga skulder</b>	<b>191</b>	<b>129</b>	<b>170</b>
Checkräkningskredit	164	79	18
Fakturerade ej upparbetade intäkter	171	182	212
Kortfristiga skulder till kreditinstitut	34	17	32
Övriga kortfristiga skulder	962	858	757
<b>Summa kortfristiga skulder</b>	<b>1 331</b>	<b>1 137</b>	<b>1 018</b>
<b>SUMMA EGET KAPITAL OCH SKULDER</b>	<b>2 302</b>	<b>1 952</b>	<b>2 012</b>

## Förändringar i koncernens eget kapital i sammandrag

MSEK	Aktie- kapital	Säkrings- reserv	Omräknings- differens	Balanserad vinst	Periodens resultat	Summa eget kapital hänförligt till moder- bolagets ägare
<b>Ingående balans 1 januari 2017</b>	<b>135</b>	<b>-1</b>	<b>-5</b>	<b>480</b>	<b>167</b>	<b>776</b>
Disposition av föregående års resultat				167	-167	0
Lämnad utdelning				-84		-84
Summa totalresultat för perioden					-5	-5
<b>Utgående balans 30 juni 2017</b>	<b>135</b>	<b>-1</b>	<b>-6</b>	<b>564</b>	<b>-5</b>	<b>687</b>

MSEK	Aktie- kapital	Säkrings- reserv	Omräknings- differens	Balanserad vinst	Periodens resultat	Summa eget kapital hänförligt till moder- bolagets ägare
<b>Ingående balans 1 januari 2018</b>	<b>135</b>	<b>0</b>	<b>-8</b>	<b>562</b>	<b>134</b>	<b>823</b>
Disposition av föregående års resultat				134	-134	0
Lämnad utdelning				-67		-67
Summa totalresultat för perioden		0	0	0	23	24
<b>Utgående balans 30 juni 2018</b>	<b>135</b>	<b>0</b>	<b>-8</b>	<b>629</b>	<b>23</b>	<b>780</b>



## Koncernens kassaflödesanalys i sammandrag

MSEK	Apr-jun 2018	Apr-jun 2017	Jan-jun 2018	Jan-jun 2017	Jan-dec 2017
Resultat efter finansiella poster	85	46	31	-6	173
Justering för poster som inte ingår i kassaflödet	24	18	53	47	115
Betald skatt	-24	-16	-42	-37	-63
<b>Kassaflöde från den löpande verksamheten före förändring i rörelsekapitalet</b>	<b>85</b>	<b>48</b>	<b>42</b>	<b>4</b>	<b>225</b>
Kassaflöde från förändring i rörelsekapitalet	-100	-62	-71	-31	-147
<b>Kassaflöde från den löpande verksamheten</b>	<b>-15</b>	<b>-14</b>	<b>-29</b>	<b>-27</b>	<b>78</b>
<b>Investeringsverksamheten</b>					
Förvärv av materiella anläggningstillgångar	-4	-4	-7	-12	-18
Försäljning av inventarier	1	29	3	30	38
Förvärv av finansiella anläggningstillgångar	-15	-13	-30	-26	-55
<b>Kassaflöde från investeringsverksamheten</b>	<b>-18</b>	<b>12</b>	<b>-34</b>	<b>-9</b>	<b>-36</b>
<b>Finansieringsverksamheten</b>					
Utdelning	-67	-84	-67	-84	-84
Amortering av lån	-8	-5	-16	-10	-22
Återbetald -/utnyttjad + checkräkningskredit	108	79	145	79	18
<b>Kassaflöde från finansieringsverksamheten</b>	<b>34</b>	<b>-9</b>	<b>62</b>	<b>-14</b>	<b>-90</b>
<b>Periodens kassaflöde</b>	<b>1</b>	<b>-11</b>	<b>-1</b>	<b>-50</b>	<b>-48</b>
Likvida medel vid periodens början	2	12	4	51	51
<b>Likvida medel vid periodens slut</b>	<b>3</b>	<b>1</b>	<b>3</b>	<b>1</b>	<b>4</b>

### Moderbolagets resultaträkning i sammandrag

MSEK	Apr-jun 2018	Apr-jun 2017	Jan-jun 2018	Jan-jun 2017	Jan-dec 2017
Intäkter	1 167	987	1 928	1 676	3 879
Övriga rörelseintäkter	9	11	12	15	31
<b>Summa rörelsens intäkter</b>	<b>1 176</b>	<b>998</b>	<b>1 940</b>	<b>1 691</b>	<b>3 911</b>
Driftskostnader	-521	-428	-798	-674	-1 708
Personalkostnader	-400	-373	-777	-724	-1 424
Övriga externa kostnader	-158	-145	-301	-267	-553
Av- och nedskrivningar av immateriella och materiella anläggningstillgångar	-14	-14	-28	-29	-58
<b>Summa rörelsens kostnader</b>	<b>-1 093</b>	<b>-960</b>	<b>-1 904</b>	<b>-1 693</b>	<b>-3 742</b>
<b>Rörelseresultat</b>	<b>83</b>	<b>38</b>	<b>36</b>	<b>-2</b>	<b>169</b>
Resultat från andelar i koncernföretag	0	0	-2	0	-1
Ränteintäkter och liknande resultatposter	2	1	4	2	4
Räntekostnader och liknande resultatposter	-2	0	-3	-2	-4
<b>Summa finansiella poster</b>	<b>-1</b>	<b>0</b>	<b>-1</b>	<b>0</b>	<b>-1</b>
Resultat efter finansiella poster	82	38	34	-2	168
Skatt på periodens resultat	-19	-9	-9	0	-38
<b>Periodens resultat</b>	<b>62</b>	<b>29</b>	<b>25</b>	<b>-2</b>	<b>130</b>

### Moderbolagets rapport över totalresultat i sammandrag

MSEK	Apr-jun 2018	Apr-jun 2017	Jan-jun 2018	Jan-jun 2017	Jan-dec 2017
Periodens resultat	62	29	25	-2	130
Övrigt totalresultat	0	0	0	0	1
<b>Summa totalresultat</b>	<b>62</b>	<b>29</b>	<b>25</b>	<b>-2</b>	<b>131</b>

Poster i övrigt totalresultat är angivna netto efter skatt

### Moderbolagets balansräkning i sammandrag

MSEK	30 jun 2018	30 jun 2017	31 dec 2017
<b>TILLGÅNGAR</b>			
Immateriella tillgångar	8	12	10
Materiella anläggningstillgångar	332	375	351
Finansiella anläggningstillgångar	303	243	273
Uppskjuten skattefordran	39	31	38
<b>Summa anläggningstillgångar</b>	<b>683</b>	<b>660</b>	<b>672</b>
Varulager	46	53	47
Upparbetade ej fakturerade intäkter	463	344	227
Kortfristiga fordringar	990	782	950
Likvida medel	0	0	1
<b>Summa omsättningstillgångar</b>	<b>1 498</b>	<b>1 179</b>	<b>1 225</b>
<b>SUMMA TILLGÅNGAR</b>	<b>2 181</b>	<b>1 839</b>	<b>1 897</b>

<b>EGET KAPITAL OCH SKULDER</b>			
<b>Eget kapital</b>	<b>733</b>	<b>643</b>	<b>775</b>
Långfristiga skulder till kreditinstitut	0	0	0
Långfristiga övriga avsättningar	167	155	187
Övriga långfristiga skulder	29	1	0
<b>Summa långfristiga skulder</b>	<b>196</b>	<b>156</b>	<b>187</b>
Checkräkningskredit	164	79	0
Fakturerade ej upparbetade intäkter	171	182	212
Kortfristiga skulder till kreditinstitut	0	0	0
Övriga kortfristiga skulder	917	778	724
<b>Summa kortfristiga skulder</b>	<b>1 252</b>	<b>1 040</b>	<b>936</b>
<b>SUMMA EGET KAPITAL OCH SKULDER</b>	<b>2 181</b>	<b>1 839</b>	<b>1 897</b>

## Not 1 Finansiella instrument, värdering till verkligt värde

Finansiella tillgångar och skulder som värderas till verkligt värde utgörs av derivat betecknade som säkringsinstrument, vilka på balansdagen var ränteswappar. Endast tillgångar och skulder klassificerade som Nivå 2 förekommer inom Infranord. Värdering till verkligt värde sker baserat på observerbara marknadsdata.

### Redovisat värde (Nivå 2)

Koncernen (MSEK)	30 jun 2018	31 mar 2018
<b>Finansiella tillgångar</b>		
Derivatinstrument	-	-
<b>Summa finansiella tillgångar</b>	-	-
<b>Finansiella skulder</b>		
Derivatinstrument	-2	-3
<b>Summa finansiella skulder</b>	<b>-2</b>	<b>-3</b>

Finansiella skulder redovisas i balansräkningen under Övriga långfristiga skulder

Redovisade värde för övriga finansiella tillgångar och skulder avser upplupet anskaffningsvärde, vilket bedöms vara en god approximation av de verkliga värdena med hänsyn till att löptid och/eller räntebindningstid uppgår till högst tre månader. En diskontering baserad på gällande marknadsförutsättningar bedöms därför inte leda till några väsentliga effekter på koncernens resultat eller finansiella ställning.

För information om klassificering och värdering av finansiella instrument, se Infranords årsredovisning 2017, not 4.

## Not 2 Uppdelning av intäkter

Koncernen (MSEK)	Jan-jun 2018	Jan-jun 2017
<b>Verksamhetsområden</b>		
Drift- och underhåll	1 272	1 062
Anläggning	696	638
Övrig verksamhet	29	26
<b>Summa</b>	<b>1997</b>	<b>1726</b>
<b>Tidpunkt för intäktsredovisning</b>		
Prestationsåtagandet uppfylls över tid	1 984	1 714
Prestationsåtagandet uppfylls vid en viss tidpunkt	13	12
<b>Summa</b>	<b>1 997</b>	<b>1 726</b>
<b>Geografisk marknad</b>		
Sverige	1 893	1 584
Norge	104	142
Övriga	0	0
<b>Summa</b>	<b>1997</b>	<b>1726</b>

## Definitioner och förklaringar

De alternativa finansiella mått som inte beräknats enligt IFRS och som presenteras i denna rapport utgör inte erkända värderingsprinciper för finansiell ställning eller likviditet enligt IFRS utan används av ledningen för att följa det ekonomiska utfallet av koncernens verksamhet samt koncernens finansiella ställning. Värdering av de alternativa nyckeltal som presenteras i rapporten ska alltid ske tillsammans med den information som framgår av resultaträkning, rapport över finansiell ställning, kassaflödesanalys samt nyckeltal vilka upprättats i enlighet med IFRS.

Ledningen redovisar dessa alternativa finansiella mått eftersom den anser att de är viktiga kompletterande mått på lönsamhet och finansiell ställning, samt att dessa mått ofta används av externa intressenter för att bedöma och jämföra företags ekonomiska utfall och ställning. Vid jämförelse av de alternativa finansiella mått som presenteras här kan beräkningen för andra företag ha skett med olika definitioner vilket gör att utfallet inte är direkt jämförbart.

### Definition av nyckeltal

**Resultat per aktie** - Periodens resultat dividerat med genomsnittligt antal utestående aktier i perioden.

### Definition av alternativa nyckeltal (ej IFRS)

**Rörelsemarginal** – Rörelseresultat i procent av intäkter (enligt resultaträkning)

Visar lönsamheten för huvudverksamheten, utan hänsyn till kapital eller finansiering. Rörelse-marginalen följs upp internt och används vid branschjämförelser.

**Avkastning på eget kapital** - Resultat efter finansiella poster och skatt i procent av genomsnittligt justerat eget kapital.

Visar ägarens totala avkastning på tillfört kapital, baserat på rörelsens lönsamhet och finansiell hävstång.

**Avkastning på sysselsatt kapital** - Rörelseresultat plus finansiella intäkter i procent av genomsnittligt sysselsatt kapital.

Visar avkastning från hela rörelsen, inkluderat finansiella intäkter, på tillfört kapital från ägare och långgivare. Används för att mäta och jämföra koncernens lönsamhet över tid.

**Sysselsatt kapital** - Totalt kapital (=balansomslutning) minus icke räntebärande skulder inklusive uppskjuten skatteskuld.

Visar tillfört kapital från ägaren och långgivare för att finansiera verksamheten. Används också för beräkning av avkastning på sysselsatt kapital.

**Soliditet** - Justerat eget kapital i procent av totala tillgångar.

Visar företagets långsiktiga betalningsförmåga. Används för intern uppföljning och extern jämförelse.

**Eget kapital per aktie** - Eget kapital vid periodens utgång dividerat med antalet aktier vid periodens utgång.

Visar substansvärdet för företagets aktie och kan jämföras med aktiekursen. För Infranord kan nyckeltalet användas för branschjämförelse.

**Räntebärande nettoskuld** – Lång- och kortfristig skuld till kreditinstitut minus likvida medel samt kortfristiga placeringar.

Används för att följa skuldsättningen över tiden samt för att se behovet av återfinansiering.

### Specifikation sysselsatt kapital per angiven balansdag

MSEK	30 jun 2018	30 jun 2017	31 dec 2017	31 dec 2016
Balansomslutning	2 302	1 952	2 012	1 940
Långfristiga avsättningar	-21	-19	-22	-14
Fakturerade ej upparbetade intäkter	-171	-182	-212	-188
Övriga kortfristiga skulder	-962	-858	-757	-834
<b>Sysselsatt kapital</b>	<b>1 149</b>	<b>893</b>	<b>1 021</b>	<b>904</b>
<b>Genomsnitt av IB/UB sysselsatt kapital per angiven balansdag</b>	<b>1 085</b>	<b>899</b>	<b>963</b>	<b>870</b>

Specifikation räntebärande nettoskuld per angiven balansdag

MSEK	30 jun 2018	30 jun 2017
Långfristig skuld till kreditinstitut	171	109
Kortfristig skuld till kreditinstitut	34	17
Utnyttjad checkräkningskredit	164	79
Likvida medel (minus)	-3	-1
Kortfristiga placeringar (del av Kortfristiga fordringar) (minus)	0	-
<b>Räntebärande nettoskuld</b>	<b>366</b>	<b>204</b>

**Förklaringar**

**BEST** – Ban, El, Signal, Tele

**IAS** – International Accounting Standard, Internationell redovisningsstandard, tillämplig för bl a börsnoterade företag

**IFRS** – International Financial Reporting Standard, Internationell standard för finansiell rapportering, för bl a börsnoterade företag

**RFR** – Rådet för Finansiell Rapportering (rekommendation)